





DATASHEET
Otevřené rámy
RSG2

CONTEG

STOJANOVÉ ROZVADĚČE OTEVŘENÉ RÁMY RSG2



RSG2-42-19-LA



RSG2-42-19-LA

➤ **Vysokozátěžové otevřené rámy RSG2** se dvěma sloupky jsou navrženy pro použití s vyvazovacím systémem HDWM.

HLAVNÍ VÝHODY

- 2sloupkový rám s nosností 500 nebo 1000 kg
- Univerzální rám pro kabelový management (plně kompatibilní s vyvazovacím systémem HDWM)
- Neomezený přístup k instalovaným zařízením

BARVA:  RAL 9005

POPIS

Rozměry

- Výška: 27, 42, 47U
- Šířka: 550 mm
- Hloubka: 100 mm

Konstrukce

- 2,0mm plech

Nosnost

- 500 kg (rovnoměrné zatížení; všechny výšky)

- 1000 kg (rovnoměrné zatížení; pouze 42U a 47U)

IP krytí

- IP 00 (žádná ochrana)

Barva

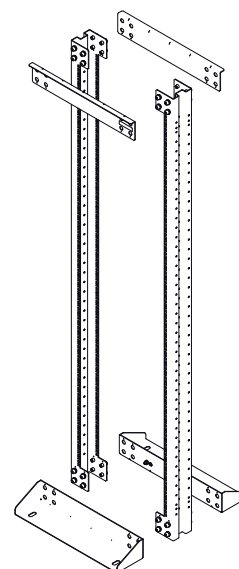
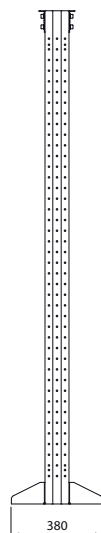
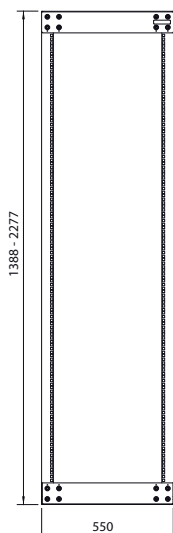
- Standardní RAL 9005

Základna

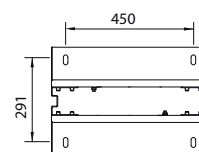
- Vyrobená z plechu
- Obsahuje otvory pro kotvicí šrouby

Standardní vybavení

- 1 pár 19" vertikálních lišt se značením U
- Horní úhelníky
- 2x základna



HORNÍ POHLED



Poznámka:
Všechny rozměry v mm

Kód	V (v U)	V (mm)	Nosnost (kg)
RSG2-27-19-L5	27	1388	500
RSG2-42-19-L5	42	2055	500
RSG2-47-19-L5	47	2277	500
RSG2-42-19-LA	42	2055	1000
RSG2-47-19-LA	47	2277	1000



CONTEG, spol. s r.o.

Centrála společnosti:
Na Vítězné pláni 1719/4
140 00 Praha 4

Tel.: +420 565 300 361
conteg@conteg.cz

www.conteg.cz

CONTEG