



# **DATASHEET**

Stojanové  
rozvaděče  
iSEVEN


Flex Server

**CONTEG**



RM7-42-80/10A-S2-H

➤ Rozvaděč **iSEVEN Flex Server** je ideální pro každého, kdo potřebuje správně uložit servery. iSEVEN Flex SERVER kombinuje rozvaděče pro běžné použití s velmi užitečnými prvky čistě serverových rozvaděčů RSF. Dodává se s montovaným rámem (dodává se nesmontovaný).



## HLAVNÍ VÝHODY

- Serverový rozvaděč pro hardware IT až do 1 000 kg
- Bezkonkurenční míra perforace dveří 86 % snižuje spotřebu ventilátoru serveru
- Nesmontovaná verze pro přepravu na nepřístupná místa

BARVA:  RAL 9005  RAL 7035

## POPIS

### Rozměry

- Výška: 42U
- Šířka: 600, 800 mm
- Hloubka: 1 000 mm

### Konstrukce

- Robustní rámová konstrukce spojená pomocí 32 šroubů M6×12
- Dodává se nesmontovaný; montáž na místě instalace
- Rychlá a snadná montáž
- 1,5mm a 2mm plech

### Nosnost

- 1 000 kg

### 19" vertikální lišty

- Lišty typu A, nedělené (600 nebo 800 mm široké) lišty bez horizontálních držáků (pro 800 mm zajišťují dalších 24U instalačního prostoru); nastavitelné zevnitř, zaslepovací panely nejsou součástí.

### IP krytí

- Standardní IP20

### Barvy

- Standardní: RAL 9005, RAL 7035
- Další barvy na dotaz

### Přední dveře

- Dveře s perforací – míra perforace 86 %
- Výklopná páková klika, profil DIN, univerzální klíč 333, jednobodový

### Zadní dveře

- Dveře s perforací – míra perforace 86 %
- Výklopná páková klika, profil DIN, univerzální klíč 333, jednobodový

### Boční panely

- Odnímatelné se zámkem

### Vylamovací otvory – kabelový vstup

- Univerzální rozměr 300 × 100 mm – zadní strana horního a dolního krytu a zadní panel
- Univerzální otvory lze zakrýt zaslepovacími panely (objednávají se samostatně)
- Rozšířený rozměr 500 × 115 mm – pouze pro šířku 800 mm – obě strany horního a dolního krytu. Skládá se ze 3 částí – 300 × 115 mm a 2 × 100 × 115 mm, každá část může být otevřena samostatně.
- Rozšířené otvory mohou být zakruty zaslepovacím panelem nebo standardním kabelovým kartáčem – prostřední otvor. Otvor lze chránit gumovým lemem (DP-KP-LEM-6) nebo kartáčem (DP-KP-KAR-6).


### Vylamovací otvory – instalace ventilační jednotky

- Standardní rozměr – 420 × 440 mm
- K dispozici v horním a dolním krytu
- Lze zakrýt zaslepovacími panely (objednávají se samostatně)


### Nastavitelné nožičky

# Rozvaděče iSEVEN Flex Server


ZADNÍ POHLED



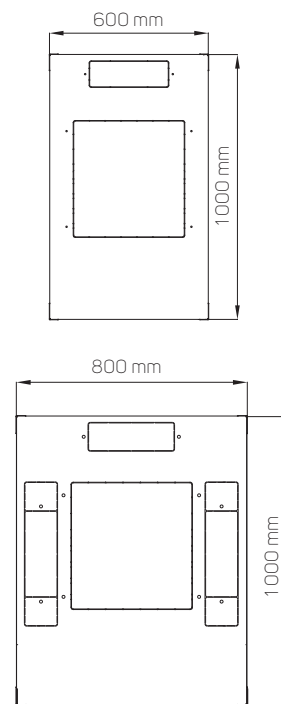
BOČNÍ POHLED



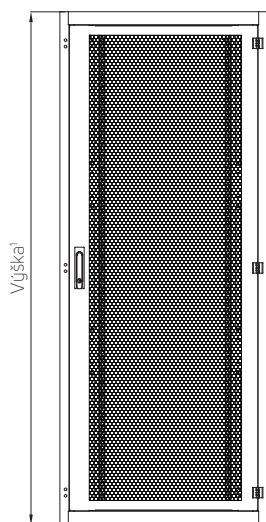
ČELNÍ POHLED




HORNÍ POHLED



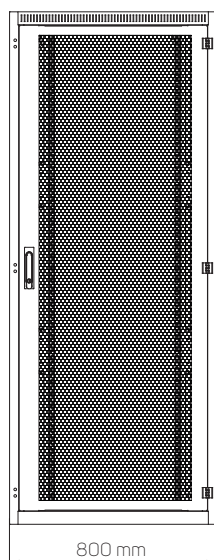
ZADNÍ POHLED



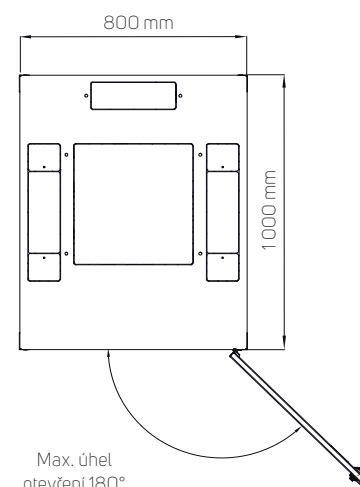
BOČNÍ POHLED



ČELNÍ POHLED



PŘÍKLAD – OTEVŘENÉ DVEŘE



<sup>1</sup> Dostupné výšky:  
– pro šířku 600 mm: 42U/1978 mm  
– pro šířku 800 mm: 42U/1978 mm

<sup>2</sup> Dostupné hloubky:  
– pro šířku 600 mm: 1000 mm  
– pro šířku 800 mm: 1000 mm

## Otvory pro ventilační jednotku

420 × 440 mm

## Kabelové vstupy

300 × 100 mm 1× nahoře a dole – vzadu

500 × 115 mm 2× nahoře a dole – boční (pro šířku 800 mm)

## Rozvaděče iSEVEN Flex Server – informace pro objednání a zaslání

Zvolte si rozvaděč iSEVEN Flex Server splňující vaše požadavky v tabulce dole. Každá konfigurace se dodává se samostatným seznamem součástí. Po zvolení správné konfigurace a kódů kontaktujte prosím svého distributora produktů CONTEG. Mějte prosím na paměti, že **všechny rozvaděče iSEVEN Flex Server jsou dodávány nesmontované** (ve 4 samostatných krabicích).

### Standardní konfigurace iSEVEN Flex Server

- Horní a dolní kryty
- 4 sloupky
- 2 páry posuvných 19" vertikálních lišt s profilem A
- 2 páry držáků vertikálních lišt s profilem A
- Přední dveře s perforací – míra perforace 86 %, s výklopnou pákovou klikou
- Zadní dveře s perforací – míra perforace 86 %, s výklopnou pákovou klikou
- 1 pár plechových bočních panelů se zámky
- 4 nastavitelné nožičky
- GND/zemnicí sada
- 28 montážních sad

Kód	Výška (v U)	Výška (mm)*	Šířka (mm)	Hloubka (mm)	Užitná hloubka (mm)	Barva
RM7-42-60/10A-S1-B	42	1978	600	1000	990	RAL 7035
RM7-42-60/10A-S1-H	42	1978	600	1000	990	RAL 9005
RM7-42-80/10A-S2-B	42	1978	800	1000	990	RAL 7035
RM7-42-80/10A-S2-H	42	1978	800	1000	990	RAL 9005

\* Výška v mm bez nožiček; pro nožičky přidejte 16–45 mm

Informace o balení	Pro kód RM7-42-60/10A-S1-B	Pro kód RM7-42-60/10A-S1-H	Rozměry (mm) pro RM7-42-60/10A-S1-B a RM7-42-60/10A-S1-H	Pro kód RM7-42-80/10A-S2-B	Pro kód RM7-42-60/10A-S1-H	Rozměry (mm) pro RM7-42-80/10A-S2-B a RM7-42-60/10A-S1-H
Balení 1	RM7-CO-42/6A-B	RM7-CO-42/6A-H	105 × 140 × 2100	RM7-CO-42/8A-B	RM7-CO-42/8A-H	105 × 140 × 2100
Balení 2	RM7-TB-60/10A-S1-B	RM7-TB-60/10A-S1-H	630 × 1020 × 135	RM7-TB-80/10A-S2-B	RM7-TB-80/10A-S2-H	1005 × 1020 × 135
Balení 3	RM7-DO-42/60-WVWV-B	RM7-DO-42/60-WVWV-H	550 × 70 × 1890	RM7-DO-42/80-WVWV-B	RM7-DO-42/80-WVWV-H	750 × 70 × 1890
Balení 4	RM7-SP-42/100-B	RM7-SP-42/100-H	920 × 1920 × 85	RM7-SP-42/100-B	RM7-SP-42/100-H	920 × 1920 × 85

### Doporučené příslušenství



19" průchozí panel s kartáčem – str. 92



Základní PDU – str. 106





**CONTEG, spol. s r.o.**

**Centrála společnosti:**  
Na Vítězné pláni 1719/4  
140 00 Praha 4

Tel.: +420 565 300 361  
[conteg@conteg.cz](mailto:conteg@conteg.cz)

[www.conteg.cz](http://www.conteg.cz)

**CONTEG**