



DATASHEET
Kryty rozvaděčů
řady PREMIUM

CONTEG

KRYTY ROZVADĚČŮ ŘADY PREMIUM



CO-TU-80/120-B-H

➤ Řada rozvaděčů CONTEG PREMIUM vám poskytuje neomezenou flexibilitu při plánování konečné konfigurace rozvaděče. Naše produktové portfolio zahrnuje unikátní rozhraní mezi systémy vedení kabelů vně a v rozvaděči (jako jsou OptiWay, Top Ducts a HDWM). Jednoduše si vyberte typ krytu (množství a typ otvorů pro vstup kabelů), který dokonale vyhovuje vašim potřebám. Všechny uvedené kryty jsou použitelné pro řady rozvaděčů RSF a RDF.

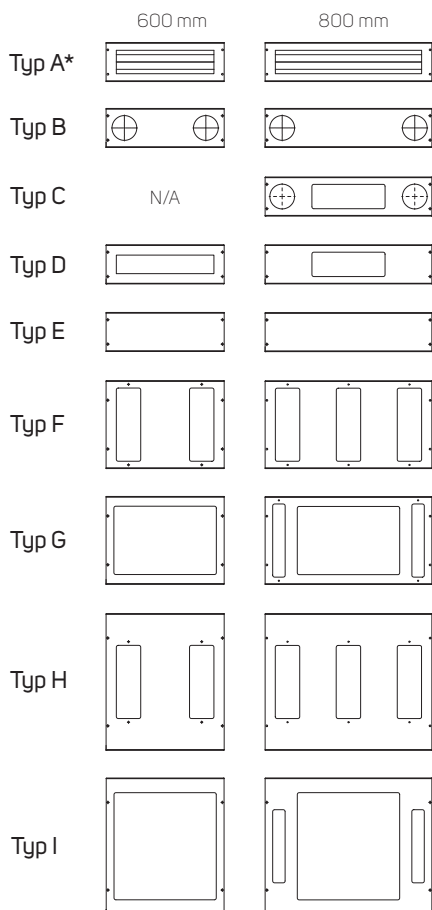
HLAVNÍ VÝHODY

- Řady rozvaděčů PREMIUM s vyměnitelnými horními a dolními kryty
- 4 různé jednoduché horní kryty
- 10 typů dělených dolních krytů
- Použitelné pro řady rozvaděčů RSF a RDF (a pro rozvaděče RSB s určitými omezeními)
- Kompatibilní se systémy vedení kabelů vně a v rozvaděči
- Systémy vedení kabelů (jako jsou OptiWay, Top Ducts a HDWM)

BARVA:  RAL 9005  RAL 7035 Další barvy na dotaz

DOLNÍ KRYTY

Dělené dolní kryty se používají 3 nebo 4, dodávány jsou oddělené v kartonové krabici. Jakýkoliv kryt může být vynechán (lze použít neúplnou sadu dolních krytů – výsledkem je krytí IP 00). Napište 0, pokud má pozice zůstat prázdná.



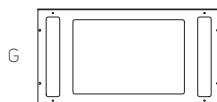
* Dělený s dvojitým kartáčem.

Kód	Šířka RSF/RDF (mm)	Balení
CO-BU-60-X-Y	600	1 ks
CO-BU-80-X-Y	800	1 ks

Jednotlivé kryty jsou dodávány v kartonových krabicích. Zvolte si vhodný typ a namísto X napište kód (A–I). Namísto »Y« napište »H« pro černý (RAL 9005) nebo »B« pro šedý (RAL 7035).

Příklad

CO-BU-80-G-Y

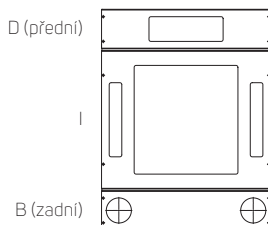


Příklad

1× CO-BU-80-D-Y

1× CO-BU-80-I-Y

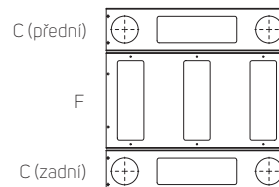
1× CO-BU-80-B-Y



Příklad

2× CO-BU-80-C-Y

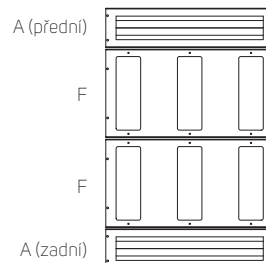
1× CO-BU-80-F-Y



Příklad

2× CO-BU-80-A-Y

2× CO-BU-80-F-Y



Typy A, B, C, D, E: krajní kryty

Kompletní dolní kryt vždy obsahuje dva kryty typ A, B, C, D nebo E. Různé kryty je možné kombinovat.

Typy F, G: Prostřední kryty pro rozvaděče 800 a 1200 mm hluboké

Kompletní dolní kryt vždy obsahuje jeden (rozvaděče 800 mm hluboké) nebo dva (rozvaděče 1200 mm hluboké) kryty typ F nebo G. Různé kryty je možné kombinovat.

Typy H, I: Prostřední kryty pro rozvaděče 1000 mm hluboké

Kompletní dolní kryt vždy obsahuje jeden kryt typ H nebo I.

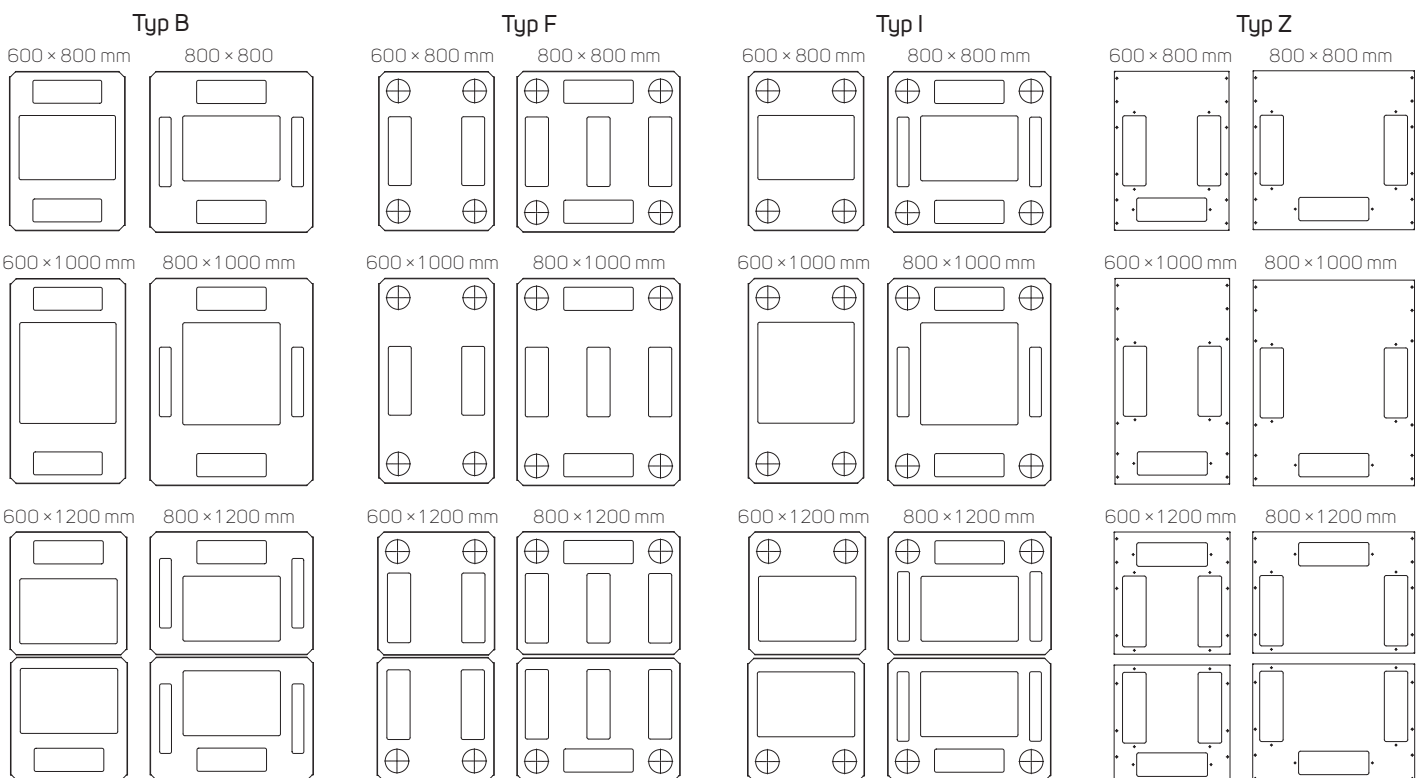
Typ dolního krytu	Pro šířku rozvaděče (mm)	Typ otvoru						
		300 × 100 mm	300 × 50 mm	4" (Ø 100 mm)	420 × 280 mm	420 × 440 mm	76 × 400 mm	76 × 600 mm
A	600	-	-	-	-	-	1x	-
	800	-	-	-	-	-	-	1x
B	600	-	-	2x	-	-	-	-
	800	-	-	2x	-	-	-	-
C	800	1x	-	2x	-	-	-	-
D	600	1x	-	-	-	-	-	-
	800	1x	-	-	-	-	-	-
E	600	-	-	-	-	-	-	-
	800	-	-	-	-	-	-	-
F	600	2x	-	-	-	-	-	-
	800	3x	-	-	-	-	-	-
G	600	-	-	-	1x	-	-	-
	800	-	2x	-	1x	-	-	-
H	600	2x	-	-	-	-	-	-
	800	3x	-	-	-	-	-	-
I	600	-	-	-	-	1x	-	-
	800	-	2x	-	-	1x	-	-

HORNÍ KRYTY

Jednodílné se čtyřmi různými volitelnými tvary. Dodávány oddělené v kartonové krabici se zaslepovacími panely/plastovými kryty.


Kód	Půdorys RDF/RSF (mm)	Balení
CO-TU-60/80-X-Y	600 × 800	1ks
CO-TU-60/100-X-Y	600 × 1000	1ks
CO-TU-60/120-X-Y	600 × 1200	1ks
CO-TU-80/80-X-Y	800 × 800	1ks
CO-TU-80/100-X-Y	800 × 1000	1ks
CO-TU-80/120-X-Y	800 × 1200	1ks

Namísto »X« si zvolte vhodný typ a napište kód: B, F, I nebo Z. Namísto »Y« napište »H« pro černý (RAL 9005) nebo »B« pro šedý (RAL 7035). [Tvary P a X jsou kompatibilní na vyžádání s IP 54 (podobné typ Z).]



Typ horního krytu	Pro rozměry rozvaděče (šířka × hloubka)	Typ otvoru				
		300 × 100 mm	300 × 50 mm	4" (Ø 100 mm)	420 × 280 mm	420 × 440 mm
B	600 × 800	2x	-	-	1x	-
	600 × 1000	2x	-	-	-	1x
	600 × 1200	2x	-	-	2x	-
	800 × 800	2x	2x	-	1x	-
	800 × 1000	2x	2x	-	1x	1x
	800 × 1200	2x	4x	-	2x	-
F	600 × 800	2x	-	4x	-	-
	600 × 1000	2x	-	4x	-	-
	600 × 1200	4x	-	4x	-	-
	800 × 800	5x	-	4x	-	-
	800 × 1000	5x	-	4x	-	-
	800 × 1200	8x	-	4x	-	-
I	600 × 800	-	-	4x	1x	-
	600 × 1000	-	-	4x	-	1x
	600 × 1200	-	-	4x	2x	-
	800 × 800	2x	2x	4x	1x	-
	800 × 1000	2x	2x	4x	-	1x
	800 × 1200	2x	4x	4x	2x	-
Z	600 × 800	3x	-	-	-	-
	600 × 1000	3x	-	-	-	-
	600 × 1200	6x	-	-	-	-
	800 × 800	3x	-	-	-	-
	800 × 1000	3x	-	-	-	-
	800 × 1200	6x	-	-	-	-

Doporučené příslušenství




Ochrana kabelů DP-KP-KAR4 – str. 123



Ochrana kabelů DP-KP-RB4 – str. 123



Ochrana kabelů DP-KP-KAR – str. 123



Ochrana kabelů DP-KP-KAR4-D – str. 123



CONTEG, spol. s r.o.

Centrála společnosti:

Na Vítězné pláni 1719/4
140 00 Praha 4

Tel.: +420 565 300 362

conteg@conteg.cz

www.conteg.cz

CONTEG